



PREFEITURA DA CIDADE DO RIO DE JANEIRO
SECRETARIA MUNICIPAL DE SAÚDE / SMS

OFÍCIO Nº SMS-OFI-2022/17100

Rio de Janeiro, 03 de junho de 2022.

S/SUBG/CDI

Assunto: RELAÇÃO INTERINSTITUCIONAL. RELATÓRIO TÉCNICO

Encaminho para conhecimento e posterior prosseguimento à Coordenadora do CAO Cível, Promotora de Justiça Dra. Renata Scharfstein, do consolidado preliminar dos usuários vacinados em domicílio, fruto do Termo de Ajustamento de Conduta firmado entre Ministério Público e Supervia.

Ressalta-se que o envio semanal fora pactuado em reunião com a Promotora.

Segue o consolidado até a presente data 03/06/2022.

Na oportunidade, afirmamos que a ação foi finalizada hoje e tão logo enviaremos um consolidado com as informações atuais.

RODRIGO ALVES RIBEIRO
Assessor Técnico
2519726
Subsecretaria de Promoção, Atenção Primária e Vigilância em Saúde



Assinado com senha por RODRIGO ALVES RIBEIRO.
Documento Nº: 620095-7898 - consulta à autenticidade em
<https://acesso.processo.rio/sigaex/public/app/autenticar?n=620095-7898>

Classif. documental

00.00.00.11



SMSOFI202217100A


SIGA

CONSOLIDADO PRELIMINAR DOS USUÁRIOS VACINADOS EM DOMICÍLIO

Em atendimento a solicitação da Promotora de Justiça, Dra. Renata Scharfstein, encaminhamos o consolidado preliminar dos usuários vacinados em domicílio consolidado atualizado até 03/06/2022, mediante Termo de Ajustamento de Conduta firmado entre Ministério Público e Supervia.

Síntese dos Atendimentos

SOLICITAÇÕES	% VACINADOS	TOTAL DE VACINADOS
1.380	81%	1.117




Última atualização em: 03/06/2022

Solicitações	D1	D2	1ª dose de reforço	2ª dose de reforço	Não informado	Total COVID-19	Gripe (Influenza)
	CAP 1.0	-	-	-	-	-	-
CAP 2.1	3	5	29	356	28	421	286
CAP 2.2	-	-	-	-	-	-	-
CAP 3.1	1	3	11	200	10	225	124
CAP 3.2	-	-	9	98	9	116	96
CAP 3.3	1	1	40	111	-	153	119
CAP 4.0	-	6	21	365	9	401	286
CAP 5.1	-	2	6	21	-	29	19
CAP 5.2	-	1	5	17	-	23	16
CAP 5.3	1	1	2	7	1	12	2
Total Geral	6	19	123	1.175	57	1.380	948
%Geral	0%	1%	9%	85%	4%		69%

Atendidas	D1	D2	1ª dose de reforço	2ª dose de reforço	Não informado	Total COVID-19	Gripe (Influenza)
	SIM	5	15	108	972	17	1.117
NÃO	1	4	13	184	23	225	80
AGUARDANDO	-	-	2	19	17	38	-
Total Geral	6	19	123	1.175	57	1.380	910
%Geral	83%	79%	88%	83%	30%		88%

Adultos e Idosos vacinados	D1	D2	1ª dose de reforço	2ª dose de reforço	Não informado	Total COVID-19	Gripe (Influenza)
	ADULTO (18-59)	1	3	15	43	6	68
IDOSO (>59)	4	8	93	925	10	1.040	777
Total Geral	5	11	108	968	16	1.108	824
%Geral	83%	58%	88%	82%	28%	80%	87%



CAP 2.1	SOLICITAÇÕES	% VACINADOS	TOTAL DE VACINADOS	
	331	71%	234	

Botafogo | Catete | Copacabana | Cosme Velho | Flamengo | Gávea | Glória | Humaitá | Ipanema | Jardim Botânico | Lagoa | Laranjeiras | Leblon | Leme | Rocinha | São Conrado | Urca | Vidigal

Grupo de data	1ª dose de reforço	2ª dose de reforço	D1	D2	Não informado	Total geral
01/05 a 07/05	2	93	2	3	4	104
08/05 a 14/05	10	49	1	1	4	65
15/05 a 21/05	-	71	-	-	3	74
22/05 a 28/05	6	48	-	-	19	73
24/04 a 30/04	6	46	-	1	-	53
29/05 a 04/06	5	49	-	-	5	59
Total geral	29	356	3	5	35	428
%Solicitado	6,8%	83,2%	0,7%	1,2%	8,2%	

FOI VACINADO?	1ª dose de reforço	2ª dose de reforço	D1	D2	Não informado	Total geral
AGUARDANDO	2	19	-	-	17	38
NÃO	1	65	-	-	9	75
SIM	26	272	3	5	9	315
Total geral	29	356	3	5	35	428
%Realizado	6,1%	63,6%	0,7%	1,2%	2,1%	73,6%

Grupo Etário	1ª dose de reforço	2ª dose de reforço	D1	D2	Não informado	Total geral
18 - 59	2	12	1	2	2	19
> 59	24	258	2	3	7	294
Total geral	26	270	3	5	9	313



CAP 3.1	SOLICITAÇÕES	% VACINADOS	TOTAL DE VACINADOS	
	225	75%	169	

Bancários | Bonsucesso | Brás de Pina | Cacuia | Cidade Universitária | Cocotá | Complexo do Alemão | Cordovil | Freguesia (Ilha) | Galeão | Jardim América | Jardim Carioca | Jardim Guanabara | Manguinhos | Maré | Moneró | Olaria | Parada de Lucas | Penha | Penha Circular | Pitangueiras | Portuguesa | Praia da Bandeira | Ramos | Ribeira | Tauá | Vigário Geral | Zumbi

Grupo de data	1ª dose de reforço	2ª dose de reforço	D1	D2	Não informado	Total geral
01/05 a 07/05	5	52	-	-	-	57
08/05 a 14/05	3	56	-	2	10	71
15/05 a 21/05	3	24	-	1	-	28
22/05 a 28/05	-	49	-	-	-	49
29/05 a 04/06	-	19	1	-	-	20
Total geral	11	200	1	3	10	225
%Solicitado	4,9%	88,9%	0,4%	1,3%	4,4%	

FOI VACINADO?	1ª dose de reforço	2ª dose de reforço	D1	D2	Não informado	Total geral
NÃO	1	44	-	1	10	56
SIM	10	156	1	2	-	169
Total geral	11	200	1	3	10	225
%Realizado	4,4%	69,3%	0,4%	0,9%	0%	75,1%

Grupo Etário	1ª dose de reforço	2ª dose de reforço	D2	Total geral
18 - 59	1	8	1	10
> 59	9	100	-	109
Total geral	10	108	1	119





PREFEITURA DA CIDADE DO RIO DE JANEIRO
Secretaria Municipal de Saúde – SMS
Subsecretaria de Promoção, Atenção Primária e Vigilância em Saúde

CAP 3.2	SOLICITAÇÕES	% VACINADOS	TOTAL DE VACINADOS	
	116	84%	97	

Abolição | Água Santa | Cachambi | Del Castilho | Encantado | Engenho da Rainha | Engenho de Dentro | Engenho Novo | Higienópolis | Inhaúma | Jacaré | Jacarezinho | Lins de Vasconcelos | Maria da Graça | Méier | Piedade | Pilares | Riachuelo | Rocha | Sampaio | São Francisco Xavier | Todos os Santos | Tomás Coelho

Grupo de data	1ª dose de reforço	2ª dose de reforço	Não informado	Total geral
15/05 a 21/05	6	31	4	41
22/05 a 28/05	3	67	5	75
Total geral	9	98	9	116
%Solicitado	7,8%	84,5%	7,8%	

FOI VACINADO?	1ª dose de reforço	2ª dose de reforço	Não informado	Total geral
NÃO	3	15	1	19
SIM	6	83	8	97
Total geral	9	98	9	116
%Realizado	5,2%	71,6%	6,9%	83,6%

Grupo Etário	1ª dose de reforço	2ª dose de reforço	Não informado	Total geral
18 - 59	2	7	3	12
> 59	4	75	5	84
Total geral	6	82	8	96



CAP 3.3	SOLICITAÇÕES	% VACINADOS	TOTAL DE VACINADOS	
	153	97%	149	


Acari | Anchieta | Barros Filho | Bento Ribeiro | Campinho | Cascadura | Cavalcanti | Coelho Neto | Colégio | Costa Barros | Engenheiro Leal | Guadalupe | Honório Gurgel | Irajá | Madureira | Marechal Hermes | Osvaldo Cruz | Parque Anchieta | Parque Colúmbia | Pavuna | Quintino Bocaiuva | Ricardo de Albuquerque | Rocha Miranda | Turiaçu | Vaz Lobo | Vicente de Carvalho | Vila da Penha | Vila Kosmos | Vista Alegre

Grupo de data	1ª dose de reforço	2ª dose de reforço	D1	D2	Total geral
01/05 a 07/05	2	8	-	-	10
08/05 a 14/05	7	33	-	-	40
15/05 a 21/05	4	8	-	1	13
17/04 a 23/04	10	18	1	-	29
22/05 a 28/05	4	13	-	-	17
24/04 a 30/04	13	31	-	-	44
Total geral	40	111	1	1	153
%Solicitado	26,1%	72,5%	0,7%	0,7%	

FOI VACINADO?	1ª dose de reforço	2ª dose de reforço	D1	D2	Total geral
NÃO	2	1	1	-	4
SIM	38	110	-	1	149
Total geral	40	111	1	1	153
%Realizado	24,8%	71,9%	0%	0,7%	97,4%

Grupo Etário	1ª dose de reforço	2ª dose de reforço	Total geral
18 - 59	8	2	10
> 59	30	107	137
Total geral	38	109	147



CAP 4.0	SOLICITAÇÕES	% VACINADOS	TOTAL DE VACINADOS	
	401	85%	342	

Anil | Barra da Tijuca | Camorim | Cidade de Deus | Curicica | Freguesia (Jacarepaguá) | Gardênia Azul | Grumari | Itanhangá | Jacarepaguá | Joá | Pechincha | Praça Seca | Recreio dos Bandeirantes | Tanque | Taquara | Vargem Grande | Vargem Pequena | Vila Valqueire

Grupo de data	1ª dose de reforço	2ª dose de reforço	D2	Não informado	Total geral
01/05 a 07/05	6	83	1	2	92
08/05 a 14/05	6	91	3	-	100
15/05 a 21/05	1	46	-	2	49
17/04 a 23/04	-	10	-	-	10
22/05 a 28/05	2	50	-	4	56
24/04 a 30/04	3	48	2	1	54
29/05 a 04/06	3	37	-	-	40
Total geral	21	365	6	9	401
%Solicitado	5,2%	91%	1,5%	2,2%	

FOI VACINADO?	1ª dose de reforço	2ª dose de reforço	D2	Não informado	Total geral
NÃO	3	50	-	6	59
SIM	18	315	6	3	342
Total geral	21	365	6	9	401
%Realizado	4,5%	78,6%	1,5%	0,7%	85,3%

Grupo Etário	1ª dose de reforço	2ª dose de reforço	D2	Não informado	Total geral
18 - 59	2	11	-	1	14
> 59	16	304	4	1	325
Total geral	18	315	4	2	339



CAP 5.1	SOLICITAÇÕES	% VACINADOS	TOTAL DE VACINADOS	
	29	72%	21	

Bangu | Campo dos Afonsos | Deodoro | Gerició | Jardim Sulacap | Magalhães Bastos | Padre Miguel | Realengo | Senador Camará | Vila Militar

Grupo de data	1ª dose de reforço	2ª dose de reforço	D2	Total geral
15/05 a 21/05	6	21	2	29
Total geral	6	21	2	29

FOI VACINADO?	1ª dose de reforço	2ª dose de reforço	D2	Total geral
NÃO	1	5	2	8
SIM	5	16	-	21
Total geral	6	21	2	29
%Realizado	17,2%	55,2%	0%	72,4%

Grupo Etário	1ª dose de reforço	2ª dose de reforço	Total geral
18 - 59	-	2	2
> 59	5	14	19
Total geral	5	16	21



CAP 5.2	SOLICITAÇÕES	% VACINADOS	TOTAL DE VACINADOS	
	23	78%	18	

Barra de Guaratiba | Campo Grande | Cosmos | Guaratiba | Inhoaíba | Pedra de Guaratiba | Santíssimo | Senador Vasconcelos

Grupo de data	1ª dose de reforço	2ª dose de reforço	D2	Total geral
01/05 a 07/05	5	17	1	23
Total geral	5	17	1	23
%Solicitado	21,7%	73,9%	4,3%	

FOI VACINADO?	1ª dose de reforço	2ª dose de reforço	D2	Total geral
NÃO	1	3	1	5
SIM	4	14	-	18
Total geral	5	17	1	23
%Realizado	22,2%	77,8%	0%	78,3%

Grupo Etário	1ª dose de reforço	2ª dose de reforço	Total geral
> 59	4	14	18
Total geral	4	14	18



CAP 5.3	SOLICITAÇÕES	% VACINADOS	TOTAL DE VACINADOS	
	12	75%	9	

Paciência | Santa Cruz | Sepetiba

Grupo de data	1ª dose de reforço	2ª dose de reforço	D1	D2	Não informado	Total geral
24/04 a 30/04	2	7	1	1	1	12
Total geral	2	7	1	1	1	12
%Solicitado	16,7%	58,3%	8,3%	8,3%	8,3%	

FOI VACINADO?	1ª dose de reforço	2ª dose de reforço	D1	D2	Não informado	Total geral
NÃO	1	1	-	-	1	3
SIM	1	6	1	1	-	9
Total geral	2	7	1	1	1	12
%Realizado	8,3%	50%	8,3%	8,3%	0%	75%

Coluna IDADE agrupada	1ª dose de reforço	2ª dose de reforço	D1	D2	Total geral
> 59	1	6	1	1	9
Total geral	1	6	1	1	9

